



## FINAL

Πέραμα/ Ερμής 23 - 86 Πρωτέας Β.

Referees: Ντζαμάρας

Each Period	1st	2nd	3rd	4th
Πέραμα/ Ερμής	6	4	2	11
Πρωτέας Β.	23	20	18	25

End of Period	1st	2nd	3rd	4th
Πέραμα/ Ερμής	6	10	12	23
Πρωτέας Β.	23	43	61	86

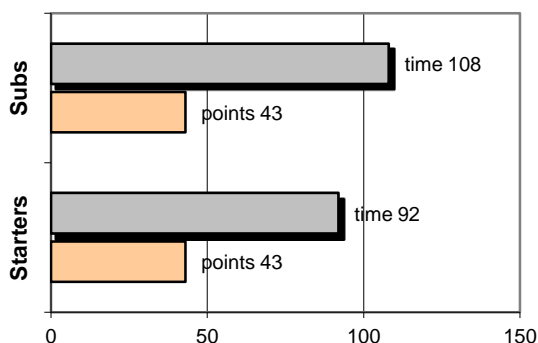


Coach: Π. Γκαναβίας- Γ. Τσεμπέρης  
**ΠΡΩΤΕΑΣ ΒΟΥΛΑΣ**

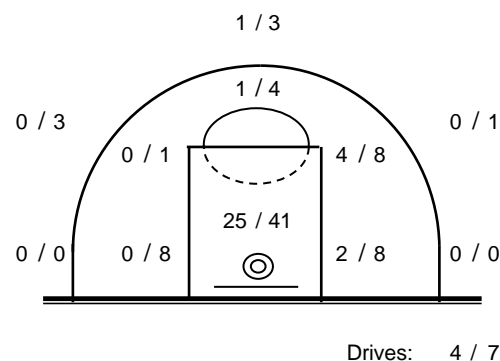
Fast Breaks 18 / 22

# Player	Time (min)	Points	Ft	2p	3p	Rebounds		As	St	Tu	Bl	Fouls		Rkg*
						de	of					Wo	Co	
4 ΠΑΥΛΑΤΟΣ ΣΠ.	23	12	2 / 2	5 / 9	0 / 2	1	4	8	4	2	0	2	0	21
5 ΔΡΙΤΣΑΣ Π.	16	6	2 / 2	2 / 4	0 / 0	6	3	0	4	0	0	1	1	17
6 ΤΣΑΚΝΑΡΙΔΗΣ Ν.	16	8	0 / 2	4 / 8	0 / 0	1	1	1	3	3	0	1	1	5
7 ΚΟΒΑΤΣ Β.	9	9	2 / 2	2 / 4	1 / 1	1	1	1	2	1	0	1	0	11
8 ΣΤΑΥΡΟΠΟΥΛΟΣ Μ.	18	0	0 / 0	0 / 4	0 / 1	1	0	1	4	1	0	0	2	0
18 ΔΗΜΗΤΡΑΚΑΚΗΣ ΑΛ.	20	10	2 / 4	4 / 12	0 / 0	4	5	0	2	1	1	3	0	11
10 ΝΙΚΟΛΑΟΥ Θ.	11	5	1 / 4	2 / 4	0 / 0	1	0	0	0	4	0	3	0	-
11 ΚΑΡΥΔΑΣ Γ.	18	4	0 / 0	2 / 4	0 / 0	3	3	0	1	0	0	0	2	9
19 ΚΑΡΟΚΗΣ ΣΠ.	16	2	0 / 0	1 / 4	0 / 0	2	0	0	2	1	0	0	0	2
13 ΜΠΟΥΡΑΣ Π.	17	6	2 / 2	2 / 4	0 / 3	1	2	5	4	5	0	2	1	8
14 ΒΕΝΕΤΗΣ Χ.	16	8	0 / 0	4 / 7	0 / 0	1	0	2	2	1	0	0	1	9
15 ΤΣΑΠΡΑΛΗΣ Μ.	20	16	0 / 0	8 / 13	0 / 0	6	8	0	2	0	3	0	4	30
Team						3	0		0	0	0	0		
1st quarter		19	4 / 6	6 / 16	1 / 2	6	9	4	5	7	1	3	5	24
2nd quarter		24	2 / 4	11 / 20	0 / 1	10	3	8	9	2	0	4	3	40
3rd quarter		18	0 / 0	9 / 20	0 / 3	9	5	2	10	6	0	1	2	24
4th quarter		25	5 / 8	10 / 21	0 / 1	6	10	4	6	4	3	5	2	35
<b>Final Stats</b>	<b>200</b>	<b>86</b>	<b>11 / 18</b>	<b>36 / 77</b>	<b>1 / 7</b>	<b>31</b>	<b>27</b>	<b>18</b>	<b>30</b>	<b>19</b>	<b>4</b>	<b>13</b>	<b>12</b>	<b>123</b>
			61%	47%	14%		<b>58</b>							

Starters- Subs ratio



Shot Chart

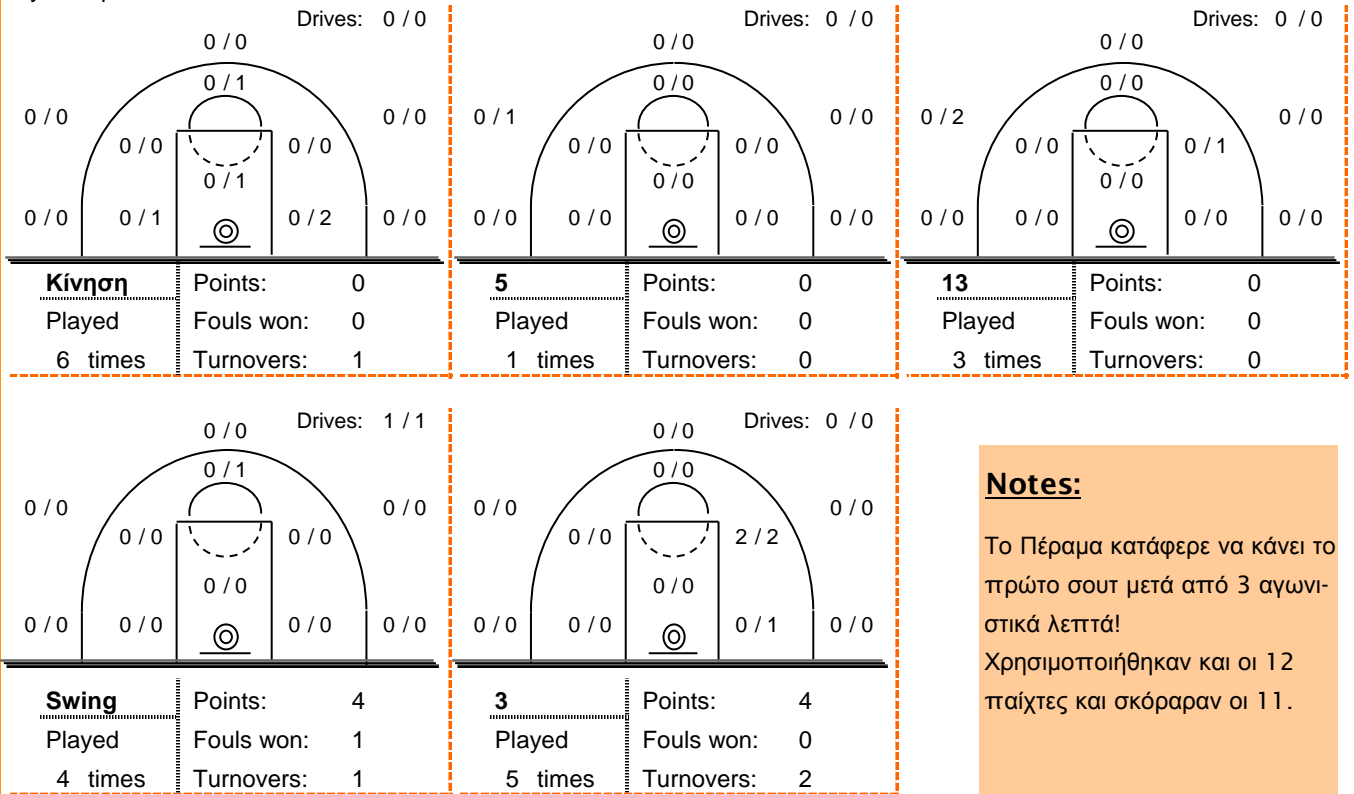


\*Ranking= Points+Rebounds+Assists+Steals+Blocks-Mished Shots-Turnovers (Time Played&gt;7min.)

## Offense Analysis:

→ Πραγματοποιήθηκαν 112 επιθέσεις

System performance:



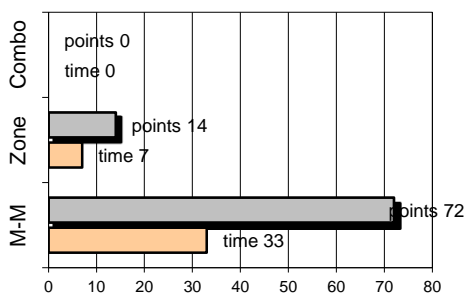
### Notes:

Το Πέραμα κατάφερε να κάνει το πρώτο σουτ μετά από 3 αγωνιστικά λεπτά!

Χρησιμοποιήθηκαν και οι 12 παίκτες και σκόραραν οι 11.

Against Defense Types:

Turnovers:



Η ομάδα υπέπεσε σε 19 λάθη.

- 1 ήταν χρονικές υπερβάσεις,
- 0 ήταν παραβάσεις γραμμών,
- 12 ήταν λάθη κατοχής και
- 6 ήταν βήματα ή μεταφορά.

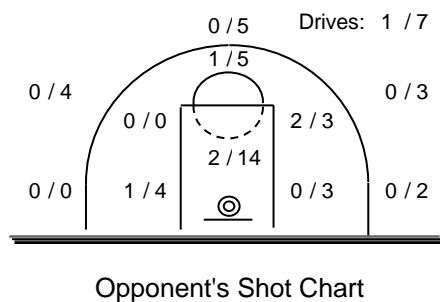
## Defense Analysis:

Πέραμα/ Ερμής

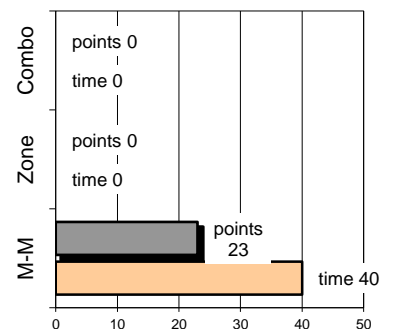
4	Λοράνδος Α.	0
5	Δαπεργόλας Ν.	0
6	<b>Μαλτεπιώτης Β.</b>	<b>2</b>
7	Γεροντόπουλος Ν.	0
8		0
9	Ζαννιάς Ι.	9
10	Φεσσόπουλος Ε.	0
11	Γαμπιεράκης Α.-Χ.	6
12	Καραμάνος Χ.	0
13	Μπέλος Γ.	2
14	Κασαπίδης Χ.	4
15	Σεντούκας Θ.	0

**Total: 23**

Εκτελεσθείσες επιθέσεις: 96  
εκ των οποίων οι 11 ανανεώθηκαν λόγω επιθετικών ριμπάουντ.



Defense Types Performance



→ Από τα 12 φάουλ που έγιναν, τα 9 οδήγησαν σε συνολικά 9 / 18 ελεύθερες βολές.